



L'appli Swisscom RA offre un processus d'identification simple pour la signature numérique et remplace le processus d'enregistrement complexe.

Appli Swisscom RA

Identification simplifiée pour la signature numérique authentifiée

L'application Swisscom RA, qu'est-ce que c'est?

Les avantages de la signature numérique sont évidents: processus efficaces sans interruption entre les interfaces, pas de consommation de papier, aucun coût pour la logistique, la numérisation, l'impression et l'envoi. L'identification et l'enregistrement authentifiés de l'utilisateur sont indispensables pour que le service de signature puisse être utilisé. L'appli Swisscom RA, une nouvelle solution de Swisscom, facilitera considérablement ce processus complexe grâce à l'identification et l'enregistrement mobiles. Elle sera gérée par des agents RA dûment qualifiés et habilités.

Identification en trois étapes avec l'appli RA

– Téléchargez l'appli Swisscom RA

L'application Swisscom RA peut être téléchargée via l'App Store d'Apple ou d'Android.

– Identification unique

Le processus d'identification unique gagne en flexibilité grâce à l'appli RA, en tout temps et en tous lieux. En fonction du niveau de qualité de la signature numérique, la présence physique de la personne à identifier ne sera requise qu'une seule fois.

– Enregistrement unique

Un agent dûment qualifié de l'autorité d'enregistrement (Agent RA) vérifie la validité de la pièce d'identité (carte d'identité ou passeport) et confirme l'exactitude des données.

Après ce processus d'identification et d'enregistrement unique, la signature numérique authentifiée peut être utilisée partout où le service All-in Signing de Swisscom est implanté.



swisscom






Les informations contenues dans le présent document constituent une offre sans engagement. Sous réserve de modifications sans préavis.

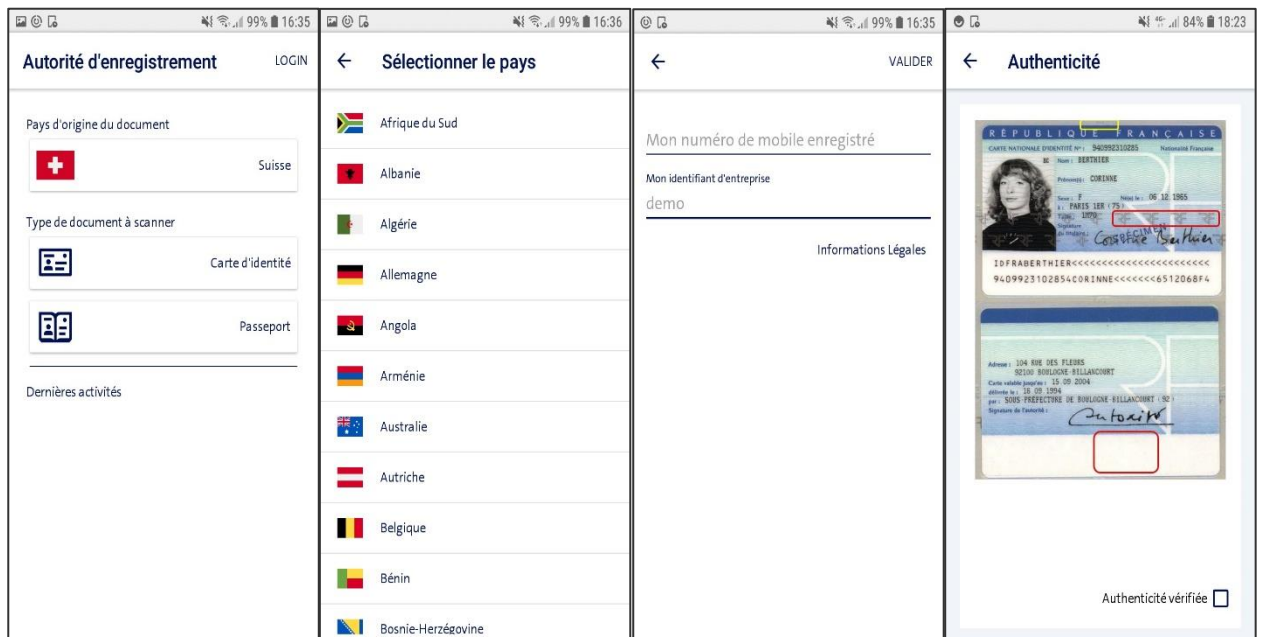
Swisscom (Suisse) SA, Enterprise Customers, case postale, CH-3050 Berne, tél. 0800 800 900, www.swisscom.ch/entreprise

swisscom

Faits et chiffres

 Efficiencie	Processus d'identification vérifié
	Processus simple et efficace pour l'enregistrement des collaborateurs
	Vérification de l'authenticité
	Navigation intuitive de l'agent RA pour la vérification de l'authenticité de la carte d'identité
 Conforme à la loi	Gestion des données
	Reconnaissance et saisie automatiques des données personnalisées
	Compatibilité avec d'autres solutions
	Utilisation en Suisse et dans toute l'UE: identification dans presque 90 pays
 Conforme à la loi	Stockage sécurisé du document d'identification
	Pas besoin de créer ni de gérer des bases de données pour l'archivage des identifiants
	Sécurité et protection des données
	Stockage de données dans des centres de calcul sécurisés et hautement disponibles en Suisse

Gros plan sur l'appli RA



The image displays four sequential screenshots of the RA application interface:

- Autorité d'enregistrement:** A screen with a 'LOGIN' header. It features a 'Pays d'origine du document' section with a Swiss flag and 'Suisse' selected. Below is a 'Type de document à scanner' section with 'Carte d'identité' and 'Passeport' options. A 'Dernières activités' section is at the bottom.
- Sélectionner le pays:** A screen with a back arrow and 'VALIDER' button. It shows a list of countries with their flags: Afrique du Sud, Albanie, Algérie, Allemagne, Angola, Arménie, Australie, Autriche, Belgique, Bénin, and Bosnie-Herzégovine.
- VALIDER:** A screen with a back arrow and 'VALIDER' button. It contains input fields for 'Mon numéro de mobile enregistré' and 'Mon identifiant d'entreprise' (with 'demo' entered). An 'Informations Légales' link is at the bottom.
- Authenticité:** A screen with a back arrow and 'Authenticité' header. It shows a scanned French ID card with a red box around the photo and another red box around the signature. Below the card is a 'Signature de l'utilisateur' field with a red box. At the bottom right, there is a checkbox labeled 'Authenticité vérifiée'.